



Geami WrapPak[®] M

Soluzione di imballo a ingombro ridotto



NUOVO

Unità a bassa impronta
ambientale
Manual Edge




A PROPOSITO DELLA SOLUZIONE

Geami WrapPak è la combinazione di una carta kraft fustellata brevettata con un foglio intercalare di carta velina.

Geami WrapPak M espande la carta fustellata in una struttura 3D a nido d'ape. In combinazione con il foglio intercalare in carta velina, offre un prodotto d'imballo unico.

- + Eccellente protezione delle superfici e ottima presentazione
- + **Disponibile nella configurazione con carta standard e ultrasensibile**
- + Soluzione di imballo semplice e facile da usare
- + Non occorre alimentazione elettrica
- + Grazie alla struttura di interblocco della carta non occorre usare il nastro

NUOVO



ESIGENZE D'IMBALLO

GeamiWrapPak M è perfetta per gli ambienti con esigenze di imballo ridotte. Poiché è una macchina ad azionamento manuale, offre un'elevata flessibilità. Può essere sistemata ovunque e non serve alimentazione elettrica. Geami WrapPak è la soluzione perfetta per le aziende di E-commerce il cui l'obiettivo principale è massimizzare la facilità d'uso offrendo al tempo stesso ai clienti un'esperienza di sballo allettante.

NUOVO

PRODOTTI FACILI DA IMBALLARE?

Utilizzate la nuovacarta **fustellata** ultraresistentedalle prestazioni migliorate

Oltre alla normale carta fustellata kraft, oggi è disponibile anche una carta fustellata ultra resistente per lavorare congiuntamente con Geami WrapPak M e Geami WrapPak M Edge. La carta fustellata ultra resistente si riconosce dalle sue larghe celle a nido d'ape. Le celle sono due volte più grandi delle celle della carta fustellata normale, pertanto offrono una prestazione migliore in termini di protezione. Con il suo look & feel robusto e voluminoso, è estremamente adatta per l'imballo di prodotti fragili e piatti nell'ambito di segmenti industriali come oggetti di uso generale nelle varie industrie.

1. Prestazioni di protezione migliorate
2. Soluzione che coniuga qualità e prezzo

NUOVO

Geami WrapPak® M EDGE

AVETE LIMITAZIONI DI SPAZIO?

Geami WrapPak M Edge fa parte della linea di prodotti manuali, una soluzione ideale per le stazioni di imballo che hanno poco spazio. L'unità può essere posizionata sull'estremità posteriore (bordo) della stazione d'imballo, mantenendo l'area di lavoro libera per altre attività. Con Geami WrapPak Edge si può utilizzare sia la carta normale, che quella ultra resistente.



SPECIFICHE TECNICHE

CONVERTER

	Manuale	Manual Edge
Dimensioni (L x P x H)	715 x 495 x 318 mm	711 x 273 x 707 mm
Peso	11 kg	10 kg
Alimentazione	unità non elettrica	unità non elettrica
Metodo di taglio	Strappo manuale	Strappo manuale



SPECIFICHE TECNICHE

CARTA

Tipo di carta	Foglio intercalare	Fustellato
Tipo di carta fustellata	Standard / Ultra resistente	-
Lunghezza del rotolo	250 mt espansi	840 mt
Larghezza del rotolo	50,8 cm (20")	30.5 cm (12")
Grammatura di base	80/80 gr/m ²	22 gr/m ²
Colore della carta	Colore: marrone o bianco	Bianco*



* (standard) disponibile anche in una gamma selezionata di colori



BANCALI

	Carta fustellata normale e ultra resistente	Foglio intercalare
Peso del bancale	450 kg	140 kg
Rotoli per bancale	40	20
Dimensioni del bancale (l x p x a):	Europallet: 80 x 120 x 120 cm (max)	Europallet: 80 x 120 x 120 cm (max)

Per maggiori informazioni: www.ranpak.com/prodotti/geami-wrappak-ex